



**VERACRUZ**  
GOBIERNO  
DEL ESTADO



**SEV**  
Secretaría  
de Educación

**SEMSyS**  
Subsecretaría de Educación  
Media Superior y Superior



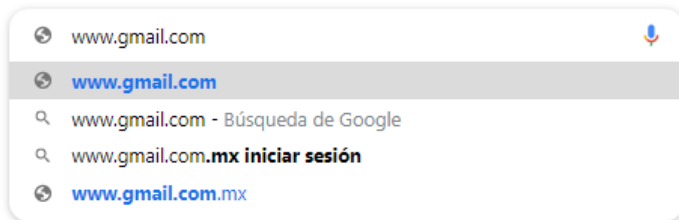
**DGB**  
Dirección General  
de Bachillerato



ESCUELA DE BACHILLERES  
"CONSTITUCIÓN DE 1917" MIXTA  
CLAVE: 30EBH0408V

# COMO INGRESAR AL CORREO INSTITUCIONAL POR PRIMERA VEZ

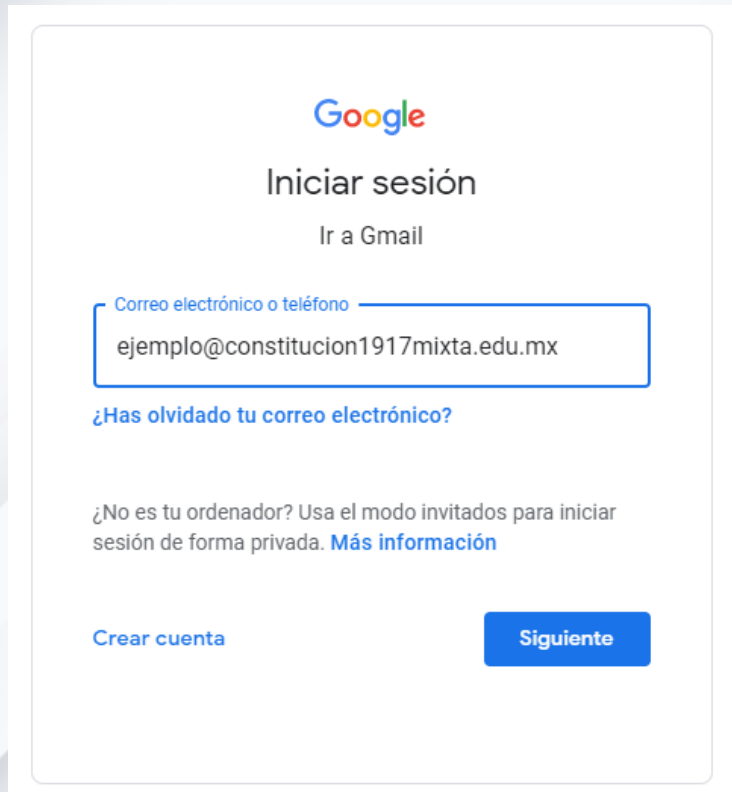
# 1. Abrir el explorador Google y entrar a <https://www.google.com/gmail/>



Cargando Gmail



## 2. Ingresar el correo electrónico que se le asignó y después aceptar en **SIGUIENTE**



Google

Iniciar sesión  
Ir a Gmail

Correo electrónico o teléfono

ejemplo@constitucion1917mixta.edu.mx

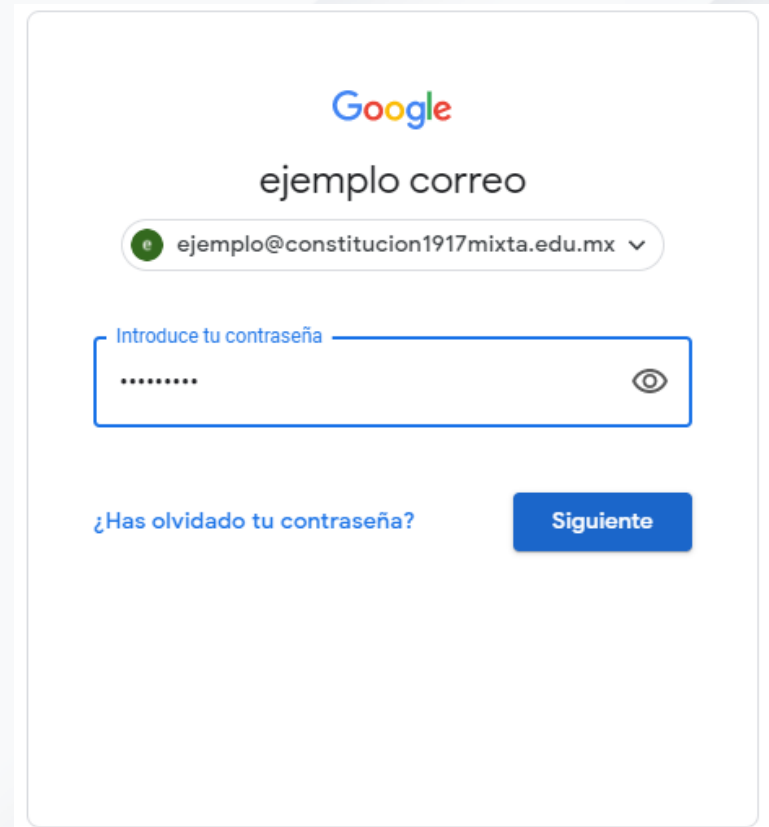
[¿Has olvidado tu correo electrónico?](#)

¿No es tu ordenador? Usa el modo invitados para iniciar sesión de forma privada. [Más información](#)

[Crear cuenta](#) [Siguiente](#)

Deberá ingresar el correo electrónico, sin acentos, ni espacios.

## 3. Introducir a contraseña que se le entregó y después aceptar en **SIGUIENTE**



Google

ejemplo correo

ejemplo@constitucion1917mixta.edu.mx

Introduce tu contraseña

.....

[¿Has olvidado tu contraseña?](#) [Siguiente](#)



## 4. Si escribió bien los datos anteriores verá esta página, y solo deberá clic en la opción de **ACEPTAR**



Te damos la bienvenida a tu nueva cuenta

Te damos la bienvenida a tu nueva cuenta: ejemplo@constitucion1917mixta.edu.mx. Esta cuenta es compatible con muchos [servicios de Google](#), pero el administrador de constitucion1917mixta.edu.mx decide a qué servicios puedes acceder con ella. Para obtener consejos sobre cómo utilizar tu nueva cuenta, consulta el [Centro de Ayuda](#) de Google.

Al usar los servicios de Google, el administrador de tu dominio podrá acceder a tu información de la cuenta ejemplo@constitucion1917mixta.edu.mx, como los datos que almacenes con esta cuenta en los servicios de Google. Puedes obtener más información [aquí](#) o consultando la política de privacidad de tu organización, si la tiene. Puedes elegir una cuenta distinta para usar a título personal cualquiera de los servicios de Google, incluido el correo electrónico. Si tienes varias cuentas de Google, puedes [administrar qué cuenta usas](#) con los servicios de Google y [cambiar de cuenta](#) siempre que quieras. Tu nombre de usuario y tu foto de perfil pueden ayudarte a comprobar si estás usando la cuenta deseada en cada momento.

Si tu organización te proporciona acceso al [conjunto principal de servicios](#) de G Suite, el uso de dichos servicios se rige por el acuerdo de G Suite de tu organización. Cualquier otro servicio de Google que habilite tu administrador (Servicios Adicionales) está regulado por los [Términos del Servicio de Google](#) y la [Política de Privacidad de Google](#). Algunos Servicios Adicionales también pueden tener [condiciones específicas del servicio](#). Al usar cualquiera de los servicios a los que te permita acceder tu administrador, aceptas las condiciones específicas del servicio.

A continuación, haz clic en Aceptar para indicar que comprendes esta descripción del funcionamiento de tu cuenta ejemplo@constitucion1917mixta.edu.mx y que aceptas los [Términos del Servicio de Google](#) y la [Política de Privacidad de Google](#).

Aceptar



5. Su cuenta de correo le pedirá cambiar la contraseña, introduzca una nueva y después clic en **CAMBIAR CONTRASEÑA**



## 6. ¡Listo, ya podrá acceder a su correo electrónico!

